

RETROUVEZ NOUS SUR [www.campusvertdazur.fr](http://www.campusvertdazur.fr) DANS VOTRE ESPACE ENTREPRISE

INTITULÉS DES FORMATIONS COURTES

Nombre  
Heures

Voir  
Légende

ANNÉE 2024 / 2e semestre

TECHNIQUES PAYSAGERES

SEPTEMBRE

OCTOBRE

NOVEMBRE

DECEMBRE

Parcours  
Drone

Règlementation et utilisation des drones  
Initiation au pilotage des drones semi-professionnels  
Obtention de l'attestation civile d'utilisateur d'aéronefs télépilotés

7  
14  
7

Constructions  
paysagères

Maçonnerie paysagère  
Pose de clôture  
Conception d'un bassin aquatique  
Entretien des bassins  
Initiation conduite de petits engins  
Initiation aux techniques de construction de restanques  
Construction et rénovation de restanques en pierres sèches

28  
14  
21  
14  
21  
14  
28



Parcours  
Arrosage

Connaissance et maintenance d'un réseau d'arrosage automatique  
Conception d'un réseau d'arrosage automatique  
Programmation connectée d'un réseau d'arrosage automatique

14  
14  
14

Entretien du petit matériel thermique

14



CONCEVOIR ET ENTRETENIR SON POTAGER

SEPTEMBRE

OCTOBRE

NOVEMBRE

DECEMBRE

Concevoir son potager

21

14 - 15 Nov. et 5 Déc.

PHYTOPHARMACEUTIQUE

SEPTEMBRE

OCTOBRE

NOVEMBRE

DECEMBRE

DESA Primo  
DENSA Primo  
OPE Primo  
MVPP Primo  
Renouvellement DESA, DENSA, OPE et MVPP  
Tests pour le DESA, DENSA, OPE et MVPP  
Lutte contre le Charançon rouge  
Maladies et ravageurs

21  
14  
14  
21  
7  
2  
14  
21



30 Sept. - 1<sup>er</sup> et 2 Oct.

12 - 13 - 14

23 - 24

05 - 06

16 - 17

16 - 17

12 - 13







18


18 - 19 - 20

27

28

02 - 03

2 Utilisation du BIOCONTRÔLE : Méthode alternative aux produits phytopharmaceutiques		14				04 - 05	16 - 17
Les pratiques alternatives dans l'entretien des espaces verts		14				25 - 26	
<b>TRAVAUX DE DÉBROUSSAILLEMENT</b>				<b>SEPTEMBRE</b>	<b>OCTOBRE</b>	<b>NOVEMBRE</b>	<b>DECEMBRE</b>
Organisation sécuritaire d'un chantier d'abattage		7				07	
Signalisation temporaire de chantier		14					
Abattage et tronçonnage		21					09 - 10 - 11
Débroussaillage sélectif		21				20 - 21 - 22	
Utilisation et entretien d'une débroussailleuse et d'une tronçonneuse		21				04 - 05 - 06	
Utilisation sécuritaire d'un broyeur professionnel de végétaux		7					12
<b>PREVENTION DES RISQUES</b>				<b>SEPTEMBRE</b>	<b>OCTOBRE</b>	<b>NOVEMBRE</b>	<b>DECEMBRE</b>
SST : Sauveteur Secouriste du Travail		14			24 - 25		
GSA : Grimpeur sauveteur dans l'arbre		21				04 - 05 - 06	
Sécurisation de chantier de taille		14					
Gestes et postures		14			30 Sept - 1 <sup>er</sup> Oct.		
<b>ENTRETIEN DES PLANTATIONS</b>				<b>SEPTEMBRE</b>	<b>OCTOBRE</b>	<b>NOVEMBRE</b>	<b>DECEMBRE</b>
Connaissance des végétaux		21					
Connaître et améliorer un sol en agro-écologie		21			02 - 04 - 11		
Taille de formation des végétaux		21				12 - 13 - 14	
Taille des fruitiers à noyaux et pépins		14					
Taille des oliviers		21					
Taille des agrumes		21					
<b>TRAVAUX EN HAUTEUR</b>				<b>SEPTEMBRE</b>	<b>OCTOBRE</b>	<b>NOVEMBRE</b>	<b>DECEMBRE</b>
Parcours Grimper et Travailler en Sécurité dans les arbres aux moyens de cordes (PGTS)	Positionnement du PGTS	14		Parcours 1 : 30 - 1 <sup>er</sup> Oct.	 Parcours 2 Aix en Provence: 28-29	Parcours 3 : 12 et 13 Nov	<i>Dates à suivre.</i> Répartition des participants en différents groupes sur les mois à venir - octobre - novembre et décembre 2024.
	Unité 1 : Sécurité de chantier	14					
	Unité 2 : Etat des EPI et du matériel	14					
	Unité 3 : Analyse et diagnostic de l'arbre	21					
	Unité 4 : Initiation grimper, se déplacer et travailler en sécurité dans l'arbre	28					
	Unité 5 : Perfectionnement grimper, se	28					

3	déplacer et travailler en sécurité dans l'arbre					
	Grimpeur Sauveteur dans l'Arbre (GSA)	21			12 - 13 - 14	
	Initiation au démontage de l'arbre avec ou sans rétention	42			18-19-20 - 27-28-29	
	Unité 6 : Démontage de l'arbre avec ou sans rétention	28				04 - 05 - 11 - 12
<b>STRATEGIE D'ENTREPRISE</b>				<b>SEPTEMBRE</b>	<b>OCTOBRE</b>	<b>NOVEMBRE</b>
Calculer au plus juste son prix de revient spécifique au secteur du paysage et des espaces verts	7			Dates à venir		
Photoshop : de la retouche photo au photomontage (en distanciel)	40					
Développer la notoriété digitale de l'entreprise	49					
Formation maître d'apprentissage (en distanciel et en présentiel)						
AutoCAD						
SketchUP						

### Prenez contact avec l'équipe des stages courts :

**Demande de formations sur mesure/INTRA : M. Yves GOMBERT**

Tél : 04.92.91.30.02

Mail : [yves.gombert@educagri.fr](mailto:yves.gombert@educagri.fr)

**Inscriptions aux formations Certiphyto et PGTS : Mme Sylvie NUBLING**

Tél : 04.92.91.08.36

Mail : [sylvie.nubling@educagri.fr](mailto:sylvie.nubling@educagri.fr)

**Inscriptions aux autres formations : Mme Laura LODIGIANI**

Tél : 04 92 91 30 05

Mail : [laura.lodigiani@educagri.fr](mailto:laura.lodigiani@educagri.fr) et [formations-courtes.antibes@educagri.fr](mailto:formations-courtes.antibes@educagri.fr)

**Ce parcours sera dispensé sur le site d'Aix en Provence-Département 13 et non pas au CFPPA d'Antibes.**

#### LÉGENDE :



Indispensable



Nouveauté



Complet



Sécurité



Distanciel

\*Les dates de ce tableau peuvent être sujettes à des modifications.