

RETROUVEZ NOUS SUR www.campusvertdazur.fr DANS VOTRE ESPACE ENTREPRISE

INTITULÉS DES FORMATIONS COURTES

Nombre
Heures

Voir
Légende

ANNÉE 2024 / 2e semestre

TECHNIQUES PAYSAGERES







SEPTEMBRE


OCTOBRE

NOVEMBRE

DECEMBRE

Parcours Drone	Règlementation et utilisation des drones	7			11		
	Initiation au pilotage des drones semi-professionnels	14			21 - 22		
	Obtention de l'attestation civile d'utilisateur d'aéronefs télépilotés	7				15	
Constructions paysagères	Maçonnerie paysagère	28	NEW		21 - 22 - 23 - 24		
	Pose de clôture	14					04-05
	Conception d'un bassin aquatique	21					02 - 03 - 04
	Entretien des bassins	14					09 - 10
	Initiation conduite de petits engins	21					04 - 05 - 06
	Initiation aux techniques de construction de restanques	14					21 - 22
	Construction et rénovation de restanques en pierres sèches	28					25 - 26 - 27 - 28
Parcours Arrosage	Connaissance et maintenance d'un réseau d'arrosage automatique	14			14 - 15		
	Conception d'un réseau d'arrosage automatique	14				13 - 14	
	Programmation connectée d'un réseau d'arrosage automatique	14					
	Entretien du petit matériel thermique	14	NEW				16 - 17
CONCEVOIR ET ENTRETENIR SON POTAGER				SEPTEMBRE	OCTOBRE	NOVEMBRE	DECEMBRE
	Concevoir son potager	21				14 - 15 Nov. et 5 Déc.	
PHYTOPHARMACEUTIQUE				SEPTEMBRE	OCTOBRE	NOVEMBRE	DECEMBRE
	DESA Primo	21	Target	30 Sept. - 1 ^{er} et 2 Oct.		12 - 13 - 14	
	DENSA Primo	14		23 - 24			05 - 06
	OPE Primo	14		16 - 17	16 - 17		11 - 12
	MVPP Primo	21				18 - 19 - 20	
	Renouvellement DESA, DENSA, OPE et MVPP	7		18		27	
	Tests pour le DESA, DENSA, OPE et MVPP	2					04
	Lutte contre le Charançon rouge	14	NEW				02 - 03
	Maladies et ravageurs	21			07 - 08 - 09		

2 Utilisation du BIOCONTRÔLE : Méthode alternative aux produits phytopharmaceutiques		14				04 - 05	16 - 17
Les pratiques alternatives dans l'entretien des espaces verts		14				25 - 26	
TRAVAUX DE DÉBROUSSAILLEMENT				SEPTEMBRE	OCTOBRE	NOVEMBRE	DECEMBRE
Organisation sécuritaire d'un chantier d'abattage		7				07	
Signalisation temporaire de chantier		14					
Abattage et tronçonnage		21					09 - 10 - 11
Débroussaillage sélectif		21				20 - 21 - 22	
Utilisation et entretien d'une débroussailleuse et d'une tronçonneuse		21				04 - 05 - 06	
Utilisation sécuritaire d'un broyeur professionnel de végétaux		7					12
PREVENTION DES RISQUES				SEPTEMBRE	OCTOBRE	NOVEMBRE	DECEMBRE
SST : Sauveteur Secouriste du Travail		14			24 - 25		
GSA : Grimpeur sauveteur dans l'arbre		21				04 - 05 - 06	
Sécurisation de chantier de taille		14					
Gestes et postures		14			30 Sept - 1 ^{er} Oct.		
ENTRETIEN DES PLANTATIONS				SEPTEMBRE	OCTOBRE	NOVEMBRE	DECEMBRE
Connaissance des végétaux		21				04 - 05 - 06	
Connaître et améliorer un sol en agro-écologie		21			02 - 04 - 11		
Taille de formation des végétaux		21				12 - 13 - 14	
Taille des fruitiers à noyaux et pépins		14					
Taille des oliviers		21					
Taille des agrumes		21					
TRAVAUX EN HAUTEUR				SEPTEMBRE	OCTOBRE	NOVEMBRE	DECEMBRE
Parcours Grimper et Travailler en Sécurité dans les arbres aux moyens de cordes (PGTS)	Positionnement du PGTS	14		Parcours 1 : 30 - 1 ^{er} Oct.	 Parcours 2 Aix en Provence: 28-29	Parcours 3 : 12 et 13 Nov	<i>Dates à suivre.</i> Répartition des participants en différents groupes sur les mois à venir - octobre - novembre et décembre 2024.
	Unité 1 : Sécurité de chantier	14					
	Unité 2 : Etat des EPI et du matériel	14					
	Unité 3 : Analyse et diagnostic de l'arbre	21					
	Unité 4 : Initiation grimper, se déplacer et travailler en sécurité dans l'arbre	28					
	Unité 5 : Perfectionnement grimper, se	28					

3	déplacer et travailler en sécurité dans l'arbre					
	Grimpeur Sauveteur dans l'Arbre (GSA)	21			12 - 13 - 14	
	Initiation au démontage de l'arbre avec ou sans rétention	42			18-19-20 - 27-28-29	
	Unité 6 : Démontage de l'arbre avec ou sans rétention	28				04 - 05 - 11 - 12
STRATEGIE D'ENTREPRISE				SEPTEMBRE	OCTOBRE	NOVEMBRE
Calculer au plus juste son prix de revient spécifique au secteur du paysage et des espaces verts		7		Dates à venir		
Photoshop : de la retouche photo au photomontage (en distanciel)		40				
Développer la notoriété digitale de l'entreprise		49				
Formation maître d'apprentissage (en distanciel et en présentiel)						
AutoCAD						
SketchUP						

Prenez contact avec l'équipe des stages courts :

Demande de formations sur mesure/INTRA : M. Yves GOMBERT

Tél : 04.92.91.30.02

Mail : yves.gombert@educagri.fr

Inscriptions aux formations Certiphyto et PGTS : Mme Sylvie NUBLING

Tél : 04.92.91.08.36

Mail : sylvie.nubling@educagri.fr

Inscriptions aux autres formations : Mme Laura LODIGIANI

Tél : 04 92 91 30 05

Mail : laura.lodigiani@educagri.fr et formations-courtes.antibes@educagri.fr

Ce parcours sera dispensé sur le site d'Aix en Provence-Département 13 et non pas au CFPPA d'Antibes.

LÉGENDE :



Indispensable



Nouveauté



Complet



Sécurité



Distanciel

*Les dates de ce tableau peuvent être sujettes à des modifications.